

Ogledalo Slovenije 2012-2014

Predstavitev rezultatov 8.10.2014

Andraž Zorko, Valicon



O raziskavi

- **Ogledalo Slovenije meri splošno počutje državljanov in zaupanje v institucije in organizacije ter poklice in posameznike.**
- **Namen raziskave je ponuditi slovenski javnosti in institucijam merljive mejnike za spremljanje stanja v slovenski družbi.**
- **Raziskave Ogledalo Slovenije finančno ne podpira nobena zunanja organizacija ali posameznik.**
- **Podatki o anketiranju:**
 - Valiconov spletni panel Jazvem.si
 - Reprezentativno za slov. spletno populacijo od 18 do 65 let po spolu, starosti in izobrazbi
 - Stopnja dostopa do interneta v tej populaciji je 85%, višja od posedovanja fiksnega telefona

ČASOVNE TOČKE

December 2012

n=1.733

Leto 2013 (Feb.-Dec.)

n=577

I. poll. 2014

n=898

Naslednja meritev:

December 2014

Osnovna vprašanja o počutju

“Najprej nam zaupajte, kako srečni ste vi osebno, ne glede na vse druge morebitne okoliščine?”

Sploh nisem srečen	23,2%
Bolj nisem srečen	33,1%
Srečen sem	39,3%
Zelo sem srečen	4,5%

Kako pa vi osebno gledate na prihodnost, bolj optimistično ali bolj pesimistično?

Bolj pesimistično	35,9%
Ne eno ne drugo	33,5%
Bolj optimistično	30,6%

Osnovna vprašanja o stanju v družbi

Kako ste na splošno zadovoljni s stanjem v slovenski družbi?

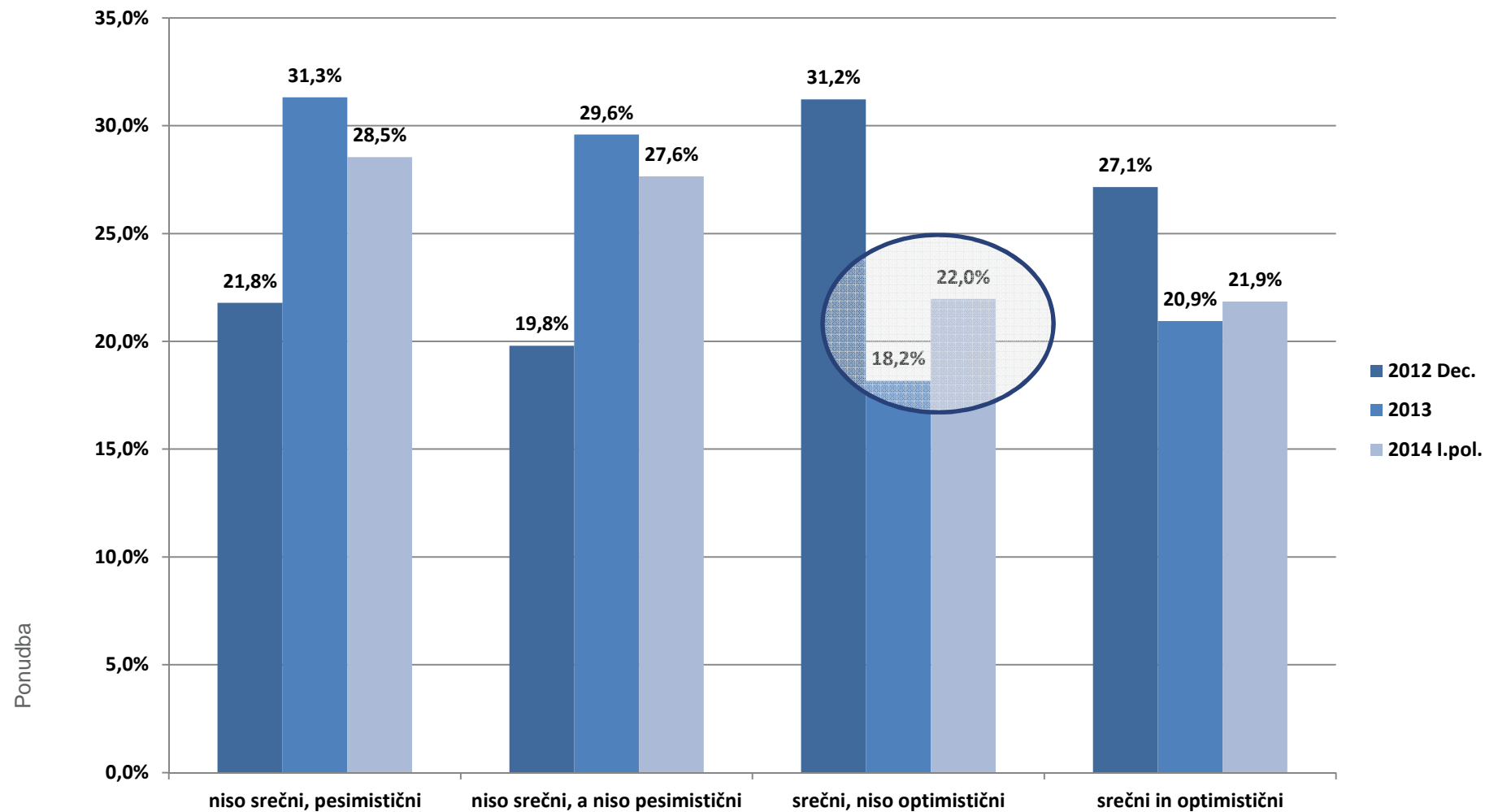
sploh nisem zadovoljen	42,4%
bolj nisem zadovoljen	38,3%
sem bolj zadovoljen	13,5%
sem zelo zadovoljen	5,8%
popolnoma sem zadovoljen	0,1%

Se vam zdi, da gredo stvari v slovenski družbi na bolje, na slabše ali ostajajo na istem?

gredo na slabše	60,8%
ostajajo na istem	27,5%
gredo na boljše	11,7%

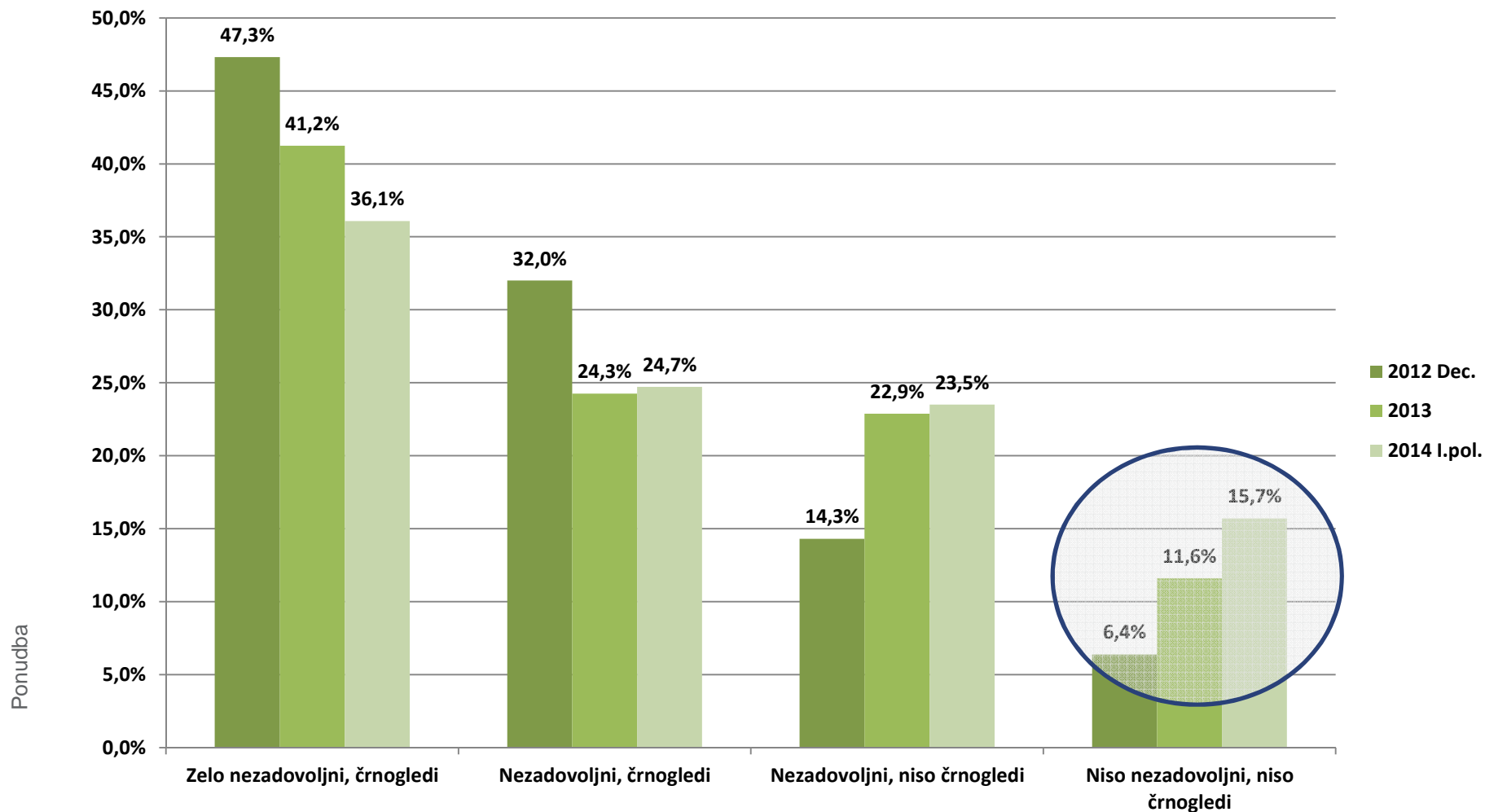
Osebna sreča v času

Osebna sreča in pogled v prihodnost



Zadovoljstvo z družbo v času

Zadovoljstvo z družbo in pogled v prihodnost



Stopnja zaupanja

Stopnja zaupanja =

(»sploh ne zaupam« + »bolj ne zaupam«) –

(»bolj zaupam« + »zelo zaupam«)

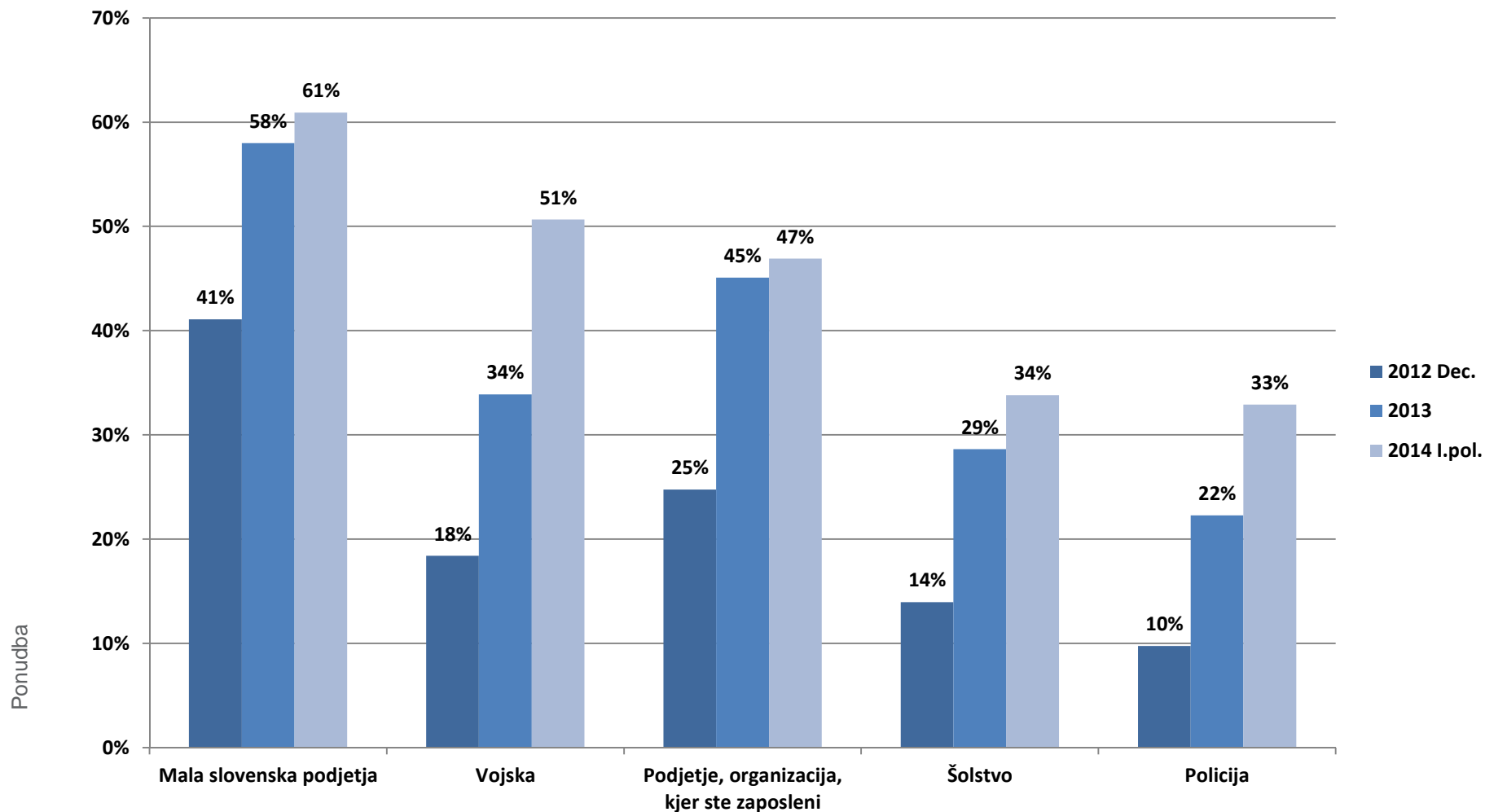
[-100% , 100%]

Institucije s pozitivno stopnjo zaupanja

	Institucije in organizacije	2012 Dec.	2013	2014 I.pol.	2014-2013
1	Mala slovenska podjetja	41%	58%	61%	▲ 3
➔ 2	Vojska	18%	34%	51%	▲ 17
3	Podjetje, organizacija, kjer ste zaposleni	25%	45%	47%	▬ 2
4	Šolstvo	14%	29%	34%	▲ 5
➔ 5	Policija	10%	22%	33%	▲ 11
6	Zdravstvo	13%	29%	19%	▼ -9
➔ 7	Tuja velika podjetja	3%	3%	18%	▲ 15
8	Predsednik republike	-27%	6%	13%	▲ 7
9	Velika slovenska podjetja	-19%	-1%	3%	▲ 4
10	Trgovine / trgovska podjetja	-20%	-1%	3%	▲ 4

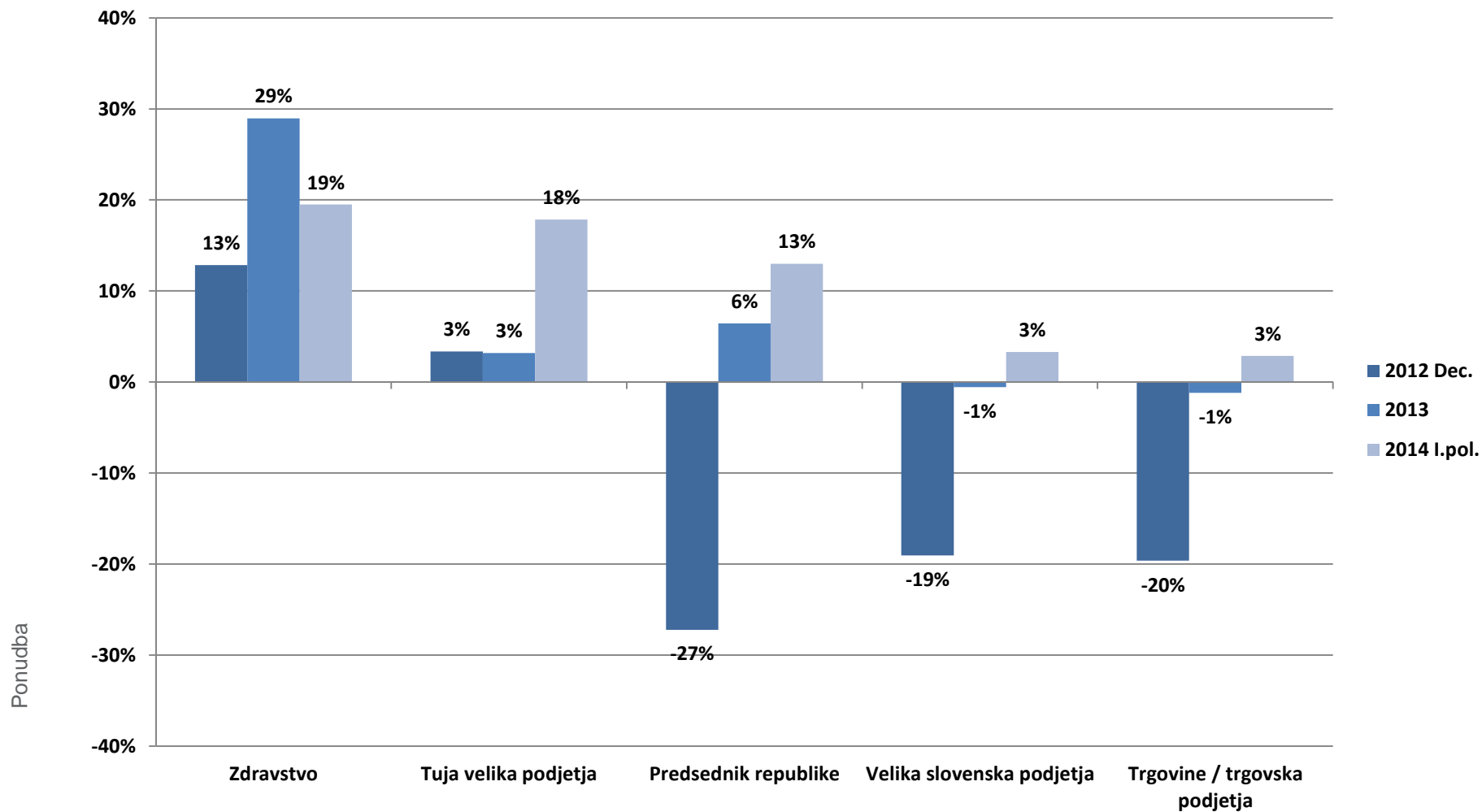
Institucije s pozitivno stopnjo zaupanja, v času

Stopnja zaupanja v času: institucije, prvih pet















































Institucije s pozitivno stopnjo zaupanja, v času

Stopnja zaupanja v času: institucije, drugih pet

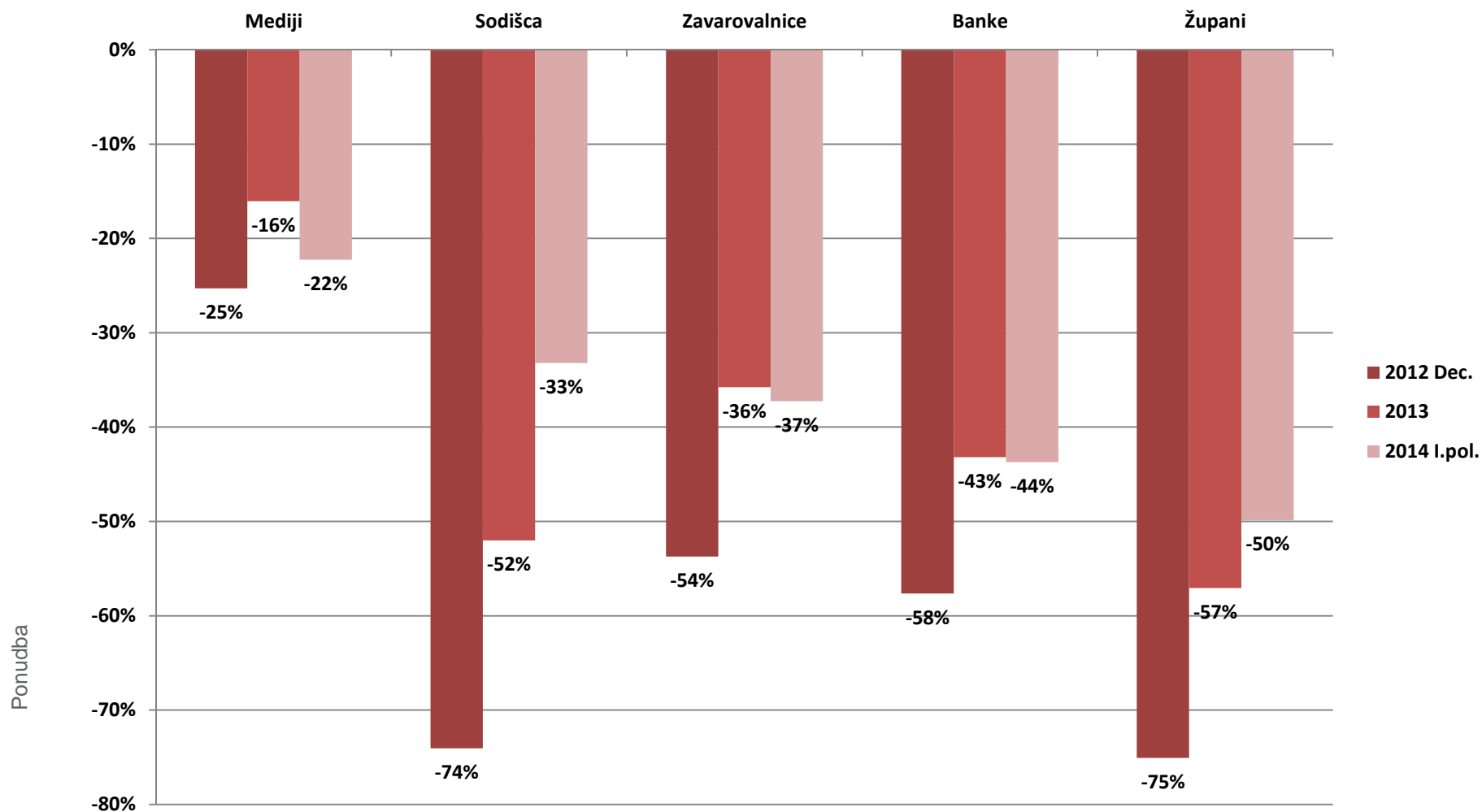


Institucije z negativno stopnjo zaupanja

	Institucije in organizacije	2012 Dec.	2013	2014 I.pol.	2014-2013
11	Mediji	 -25%	 -16%	 -22%	 -6
12	Sodišča	 -74%	 -52%	 -33%	 19
13	Zavarovalnice	 -54%	 -36%	 -37%	 -2
14	Banke	 -58%	 -43%	 -44%	 -1
15	Župani	 -75%	 -57%	 -50%	 7
16	Sindikati	 -63%	 -60%	 -54%	 6
17	Cerkev	 -66%	 -63%	 -60%	 3
18	Vlada	 -74%	 -72%	 -65%	 6
19	Stranke vladne koalicije	 -70%	 -72%	 -66%	 6
20	Stranke opozicije	 -63%	 -72%	 -70%	 2
21	Državni zbor	 -80%	 -83%	 -78%	 5

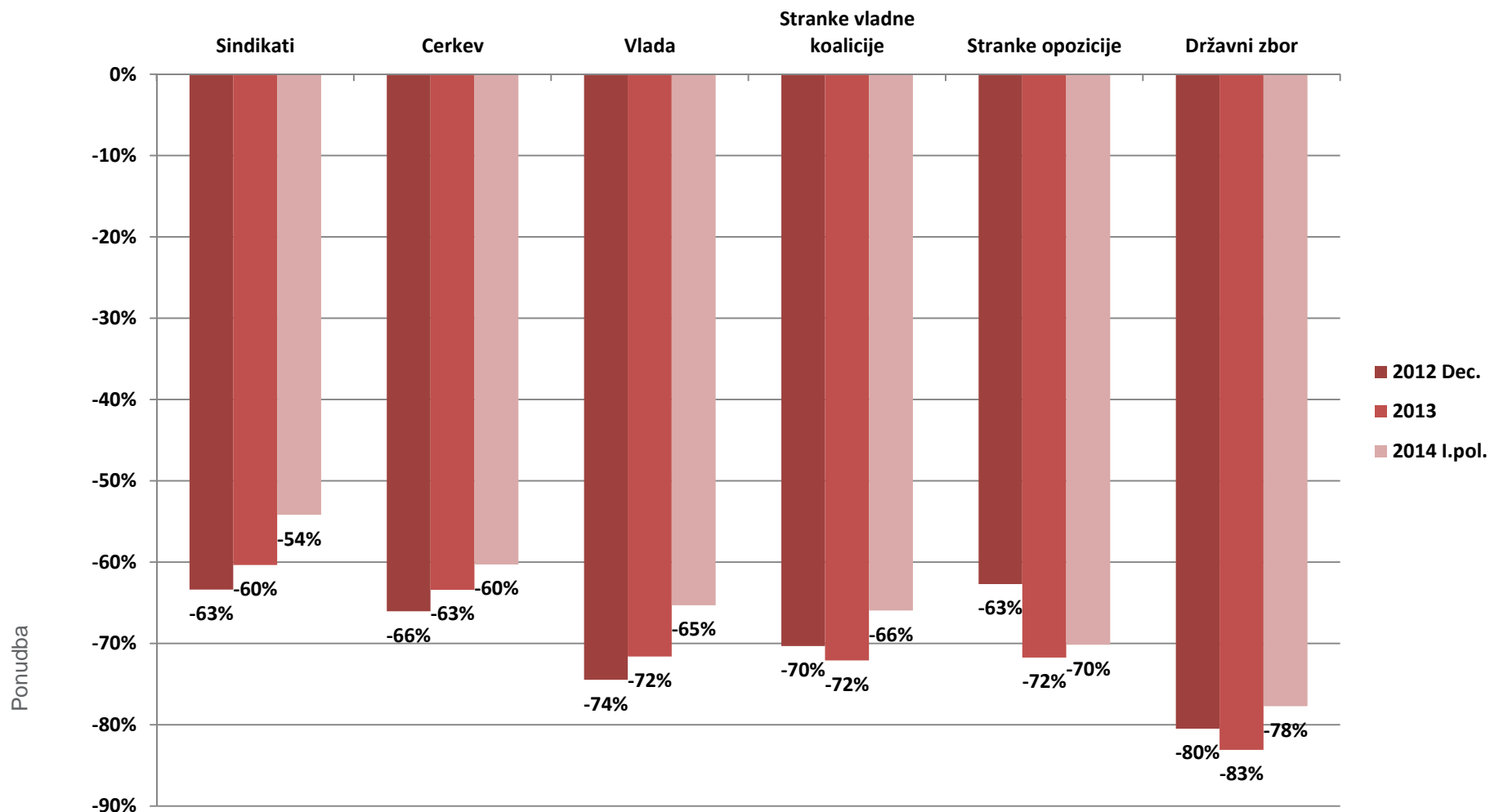
Institucije z negativno stopnjo zaupanja, v času

Stopnja zaupanja v času: institucije v minusu



Institucije z negativno stopnjo zaupanja, v času

Stopnja zaupanja v času: institucije v minusu

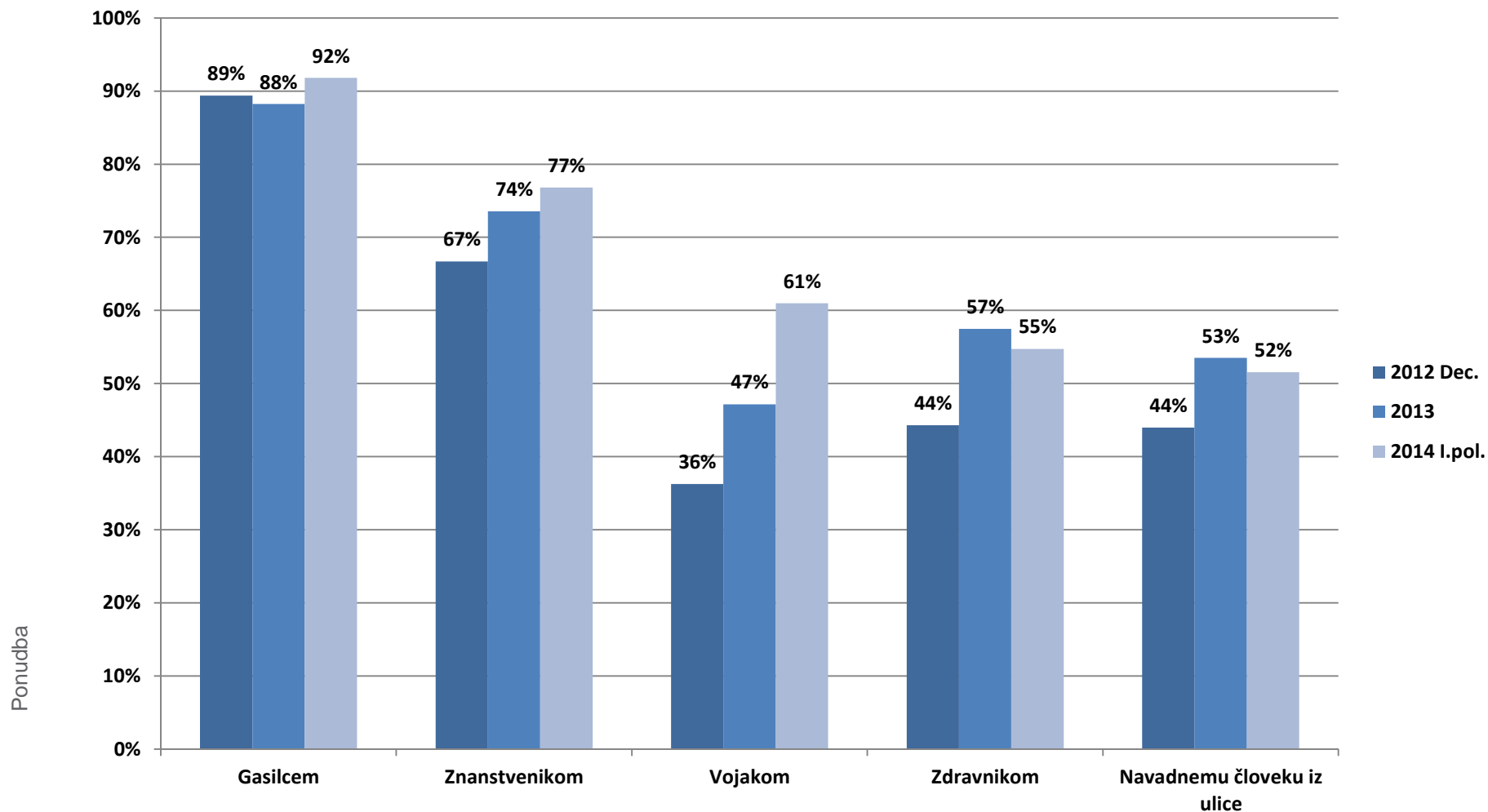


Poklici s pozitivno stopnjo zaupanja

	Poklici in posamezniki	2012 Dec.	2013	2014 I.pol.	2014-2013
1	Gasilec	89%	88%	92%	▲ 4
2	Znanstvenikom	67%	74%	77%	▲ 3
3	Vojakom	36%	47%	61%	▲ 14
4	Zdravnikom	44%	57%	55%	▼ -3
5	Navadnemu človeku iz ulice	44%	53%	52%	▼ -2
6	Učiteljem	39%	49%	51%	▬ 2
7	Univerzitetnim profesorjem	36%	47%	47%	▼ -1
8	(Malim) podjetnikom	35%	43%	46%	▬ 2
9	Policistom	19%	25%	37%	▲ 12
10	Raziskovalcem javnega mnenja	2%	17%	11%	▼ -7
11	TV voditeljem	0%	-2%	1%	▲ 3

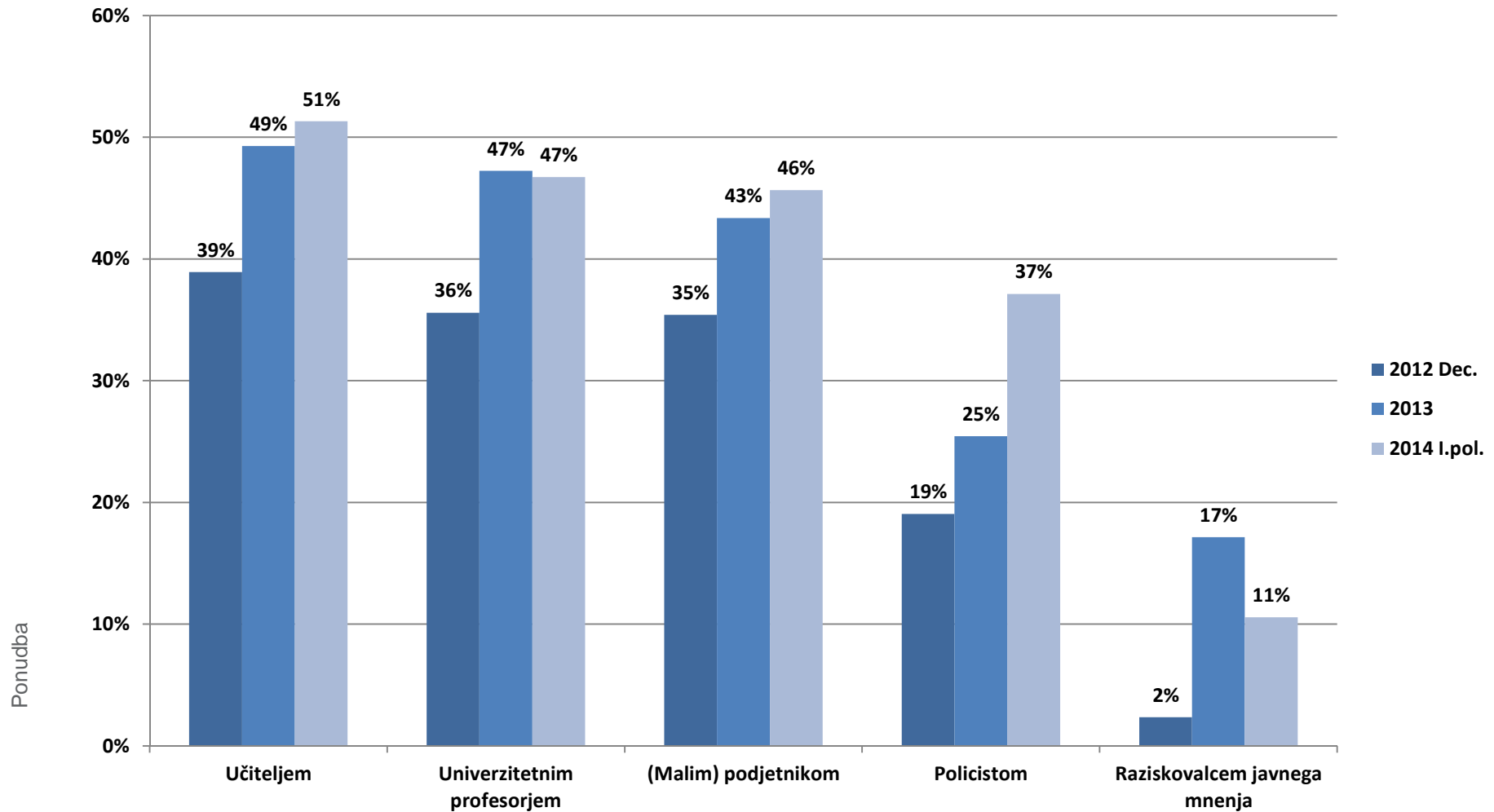
Poklici s pozitivno stopnjo zaupanja, v času

Stopnja zaupanja v času: poklici, prvih pet







































Poklici s pozitivno stopnjo zaupanja, v času

Stopnja zaupanja v času: poklici, drugih pet

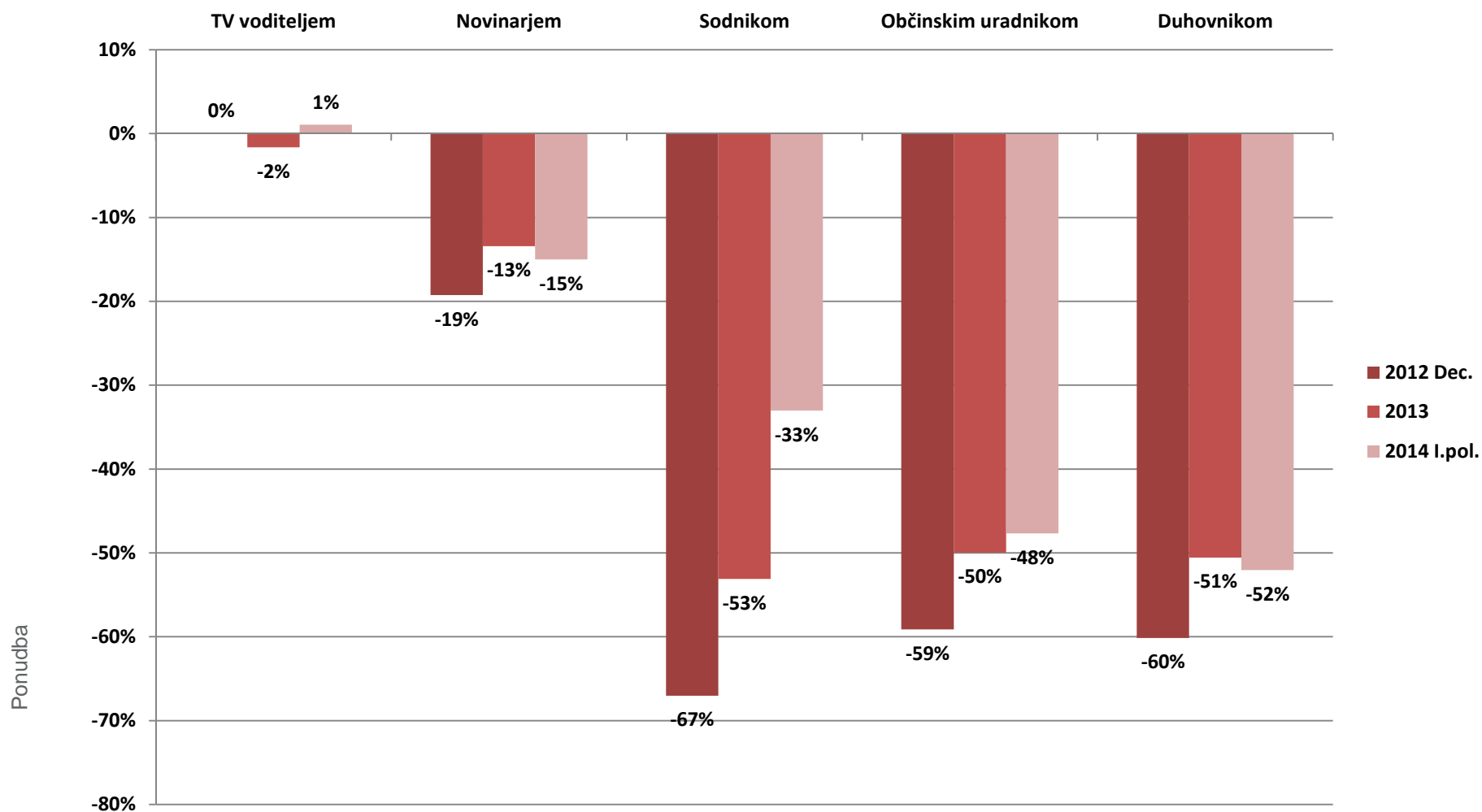


Poklici z negativno stopnjo zaupanja

	Poklici in posamezniki	2012 Dec.	2013	2014 I.pol.	2014-2013
12	Novinarjem	 -19%	 -13%	 -15%	 -2
13	Sodnikom	 -67%	 -53%	 -33%	 20
14	Občinskim uradnikom	 -59%	 -50%	 -48%	 2
15	Duhovnikom	 -60%	 -51%	 -52%	 -1
16	Državnim uradnikom	 -66%	 -60%	 -58%	 1
17	Sindikalistom	 -67%	 -62%	 -62%	 1
18	Direktorjem	 -68%	 -65%	 -65%	 1
19	Vladnim ministrom	 -75%	 -78%	 -77%	 1
20	Politikom na splošno	 -94%	 -92%	 -93%	 -1

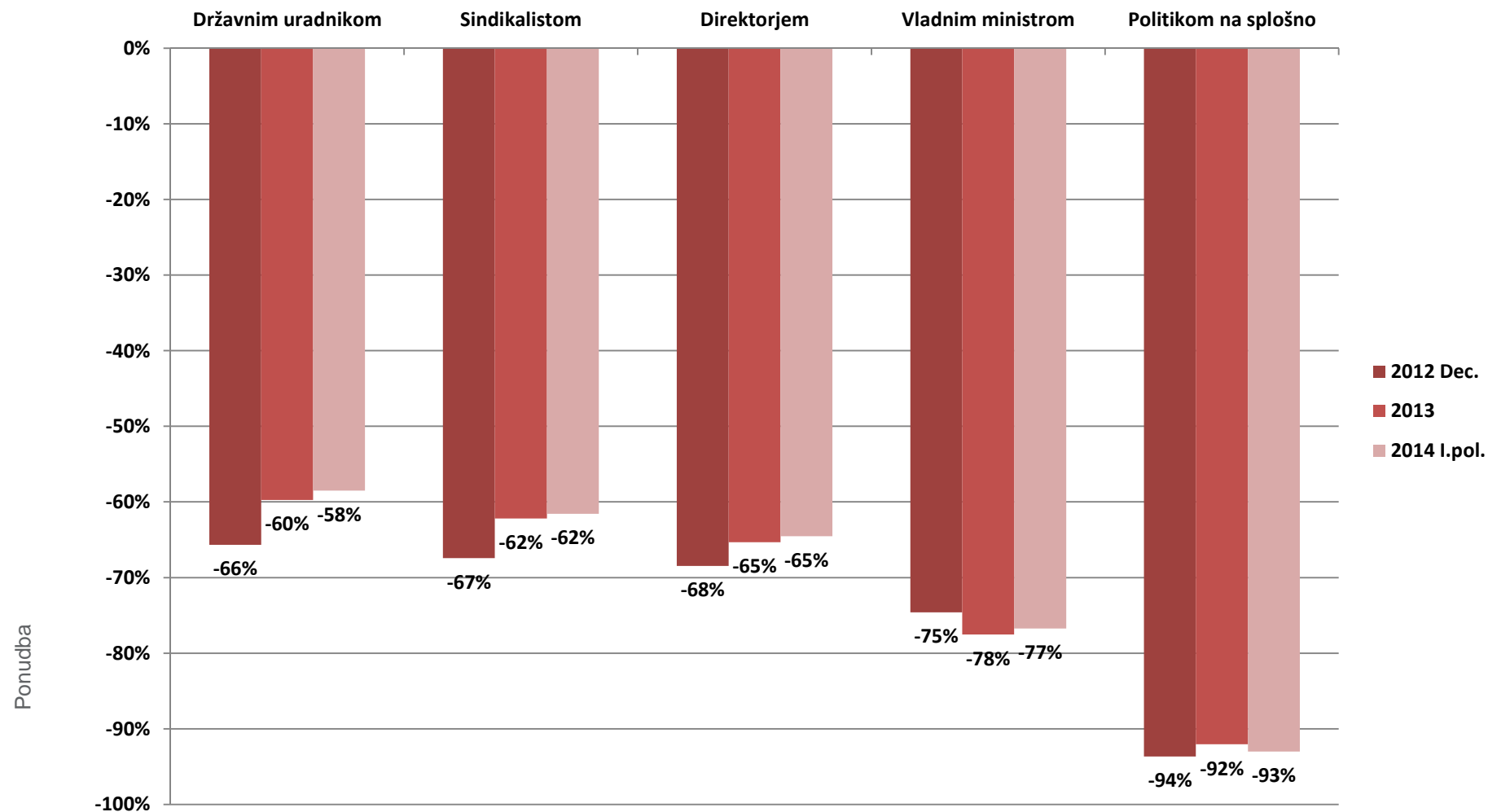
Poklici z negativno stopnjo zaupanja, v času

Stopnja zaupanja v času: poklici v minusu



Poklici z negativno stopnjo zaupanja, v času

Stopnja zaupanja v času: poklici v minusu





Već informacij:

pr@valicon.net

VALICON Ljubljana
Kopitarjeva 2
1000 Ljubljana
T: +386 1 420 49 00
F: +386 1 420 49 60
info@valicon.si

VALICON Zagreb
Baruna Trenka16
10000 Zagreb
T: +385 1 640 99 55
F: +385 1 640 99 56
info@valicon.hr

VALICON Sarajevo
Branilaca Sarajeva 20
71000 Sarajevo
T: +387 33 258 655
F: +387 33 258 656
info@valicon.ba

VALICON Beograd
Gavrila Principa 16/2
11000 Beograd
T: +381 11 32 86 978
F: +381 11 30 30 444
info@valicon.rs